

Jetzt in das Zeitalter der
digitalen Abformung abheben;
mit unseren Modellen
der nächsten Generation
an Intraoralscannern.



cara® i700*, cara® i700 wireless*, cara® i600

Entdecken Sie mit dem Abformprofi Kulzer die fortschrittliche,
intelligente Scantechnik für die Anforderungen in Ihrer Praxis.

Mundgesundheits in besten Händen.

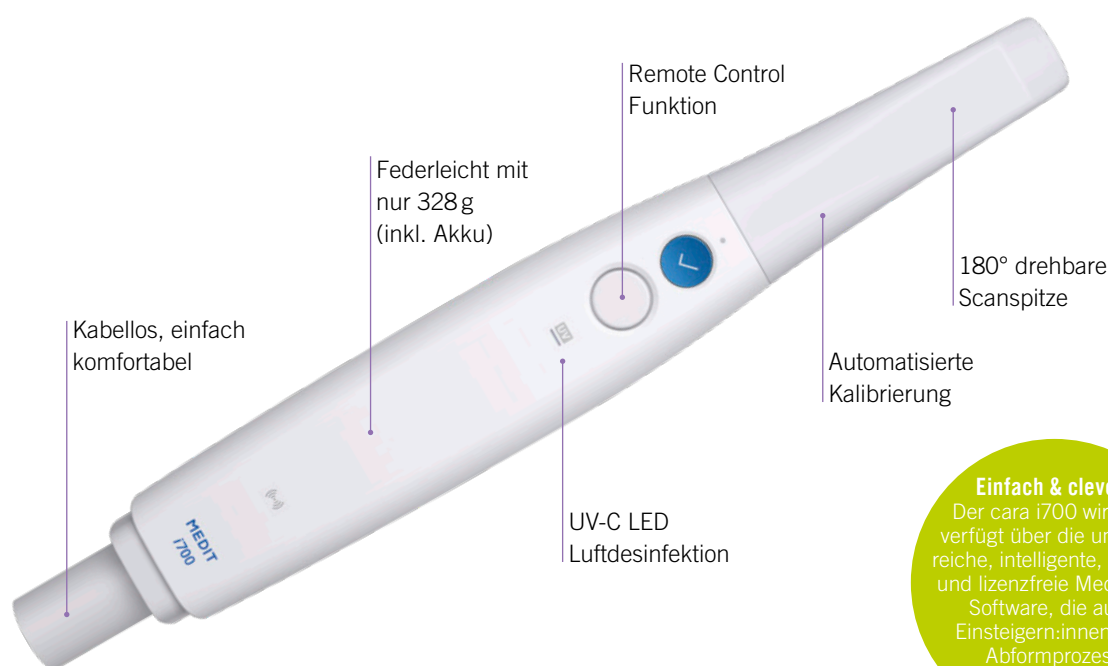


KULZER
MITSUI CHEMICALS GROUP

cara® i700 wireless*

VÖLLIG LOSGELÖST: Verwirklichen Sie mit dem cara i700 wireless Ihren Wunsch nach einem leichten, schnellen, präzisen und Freiheit bietenden Intraoralscanner. Die kabellose Weiterentwicklung des i700 bietet Ihnen mehr Freiraum und ein noch komfortableres Scan-Erlebnis.

Kabellos Einfach komfortabel	Schnell & Präzise Bis zu 70 FPS	Längere Nutzung Akkulaufzeit bis zu 8 Std.	
Leicht 328g	Remote Control Integrierte Fernbedienung	UV-C LED Desinfektion	180° Drehbare Scanspitze



Einfach & clever: Der cara i700 wireless verfügt über die umfangreiche, intelligente, kosten- und lizenzfreie Medit Link Software, die auch Einsteigern:innen den Abformprozess komfortabel macht.

Weniger ist mehr: **Kabellos** ist das Scannen in jedem Winkel einfach und bequem. Scannen Sie proximale Bereiche einfach und mühelos **ohne Bewegungseinschränkungen**.

Ganz schön zackig: Schnelle, genaue und zuverlässige Ergebnisse mit einer **Scangeschwindigkeit von bis zu 70 FPS**; nicht umsonst ist der i700 wireless das meistverkaufte Scanner-Modell.

Federleichtes Energiebündel: **328 Gramm leicht (inkl. Akku)** bietet das kabellose Energiebündel eine hervorragende Gewichtsbalance für zusätzlichen Komfort. Dabei eignet sich der cara i700 wireless mit einer **Akkulaufzeit von bis zu 8 Stunden** auch für längere Anwendungen.

Stark und clever: **Leistungsstarke Hardware** trifft auf eine **vielseitige, intelligente Software**. Optimiert für mehr Anwenderkomfort bilden Sie zusammen die perfekte Symbiose für präzises und komfortables Scannen. Profitieren Sie von den **intelligenten Funktionen und Apps**, die auf zahnmedizinische Verfahren spezialisiert sind und optimieren Sie die Kommunikation mit Ihrem Labor durch ein cloudbasiertes Echtzeitsystem.

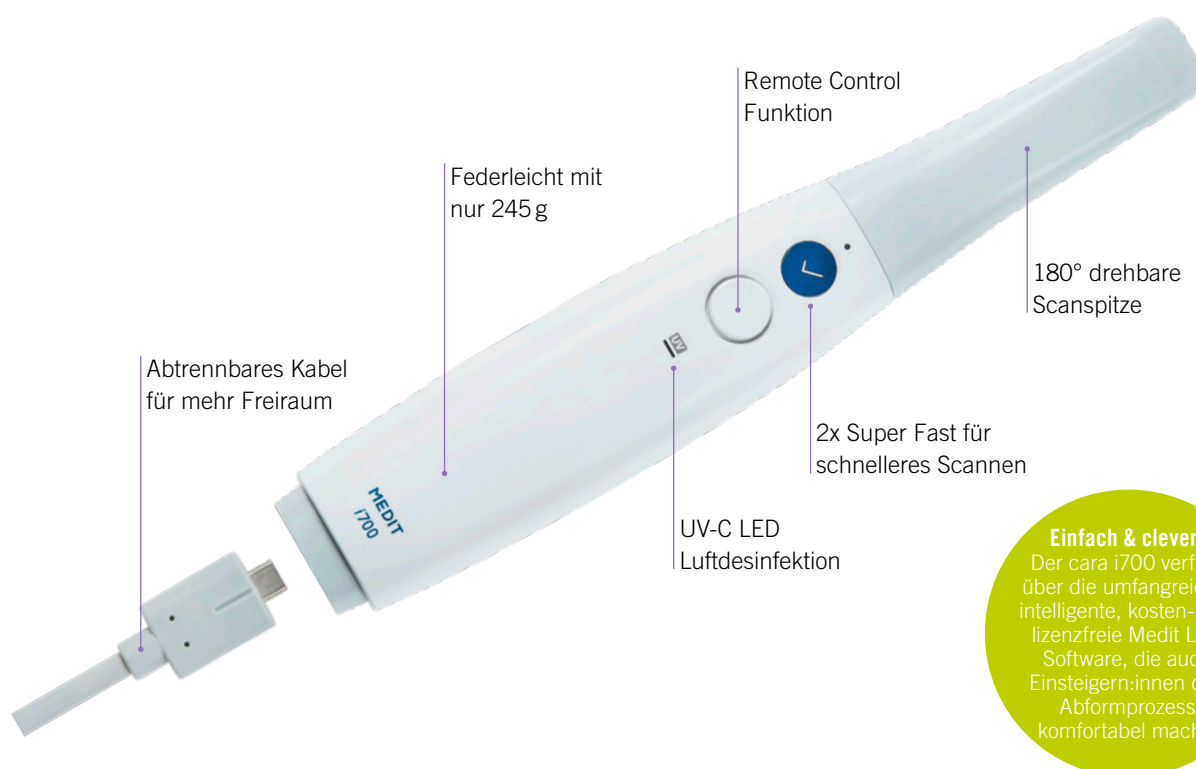
Greifen Sie zu der geradezu schwerelosen IOS-Kraft und heben Sie Ihre Praxis auf das nächste Level der digitalen Abformung! **Weitere Informationen unter: kulzer.de/i700**

*powered by medit

cara® i700*

DIE NÄCHSTE GENERATION VON INTRAORALSCANNERN: Mit einer Vielzahl innovativer Funktionen hebt der cara i700 die Digitalisierung Ihrer Praxis auf ein neues Level. Profitieren Sie – und Ihre Patienten:innen – von einem schnelleren, präziseren und komfortableren Scan-Erlebnis. Mit zukunftssicherer Hardware und einer kontinuierlich weiterentwickelten Software ist der cara i700 Ihr nächster Schritt in die Zahnarztpraxis der Zukunft.

Flexibel Abnehmbares Kabel	Schnell & Präzise Bis zu 70 FPS	2 x Schneller Super Fast Modus
Leicht 245 g	Remote Control Integrierte Fernbedienung	UV-C LED Desinfektion
		180° Drehbare Scanspitze



Ganz schön schnell: 2x SUPER FAST – schnelle, genaue und zuverlässige Ergebnisse mit einer **Scangeschwindigkeit von bis zu 70 FPS***.

Federleichtes Energiebündel: 245 Gramm leicht bietet der cara i700 eine hervorragende Gewichtsbalance für zusätzlichen Komfort. Das **abnehmbare Kabel** sorgt zusätzlich für flexibles und komfortables Scannen.

Stark und clever: Leistungsstarke Hardware trifft auf eine **vielseitige, intelligente Software**. Optimiert für mehr Anwenderkomfort bilden Sie zusammen die perfekte Symbiose für präzises und komfortables Scannen. Profitieren Sie von den **intelligenten Funktionen und Apps**,

die auf zahnmedizinische Verfahren spezialisiert sind und optimieren Sie die Kommunikation mit Ihrem Labor durch ein cloudbasiertes Echtzeitsystem.

Greifen Sie nach unsrem IOS-Energiebündel und heben Sie Ihre Praxis auf das nächste Level der intraoralen Abformung!

Ihr Praxisteam, wie auch Ihre Patienten:innen, werden von der einfachen, innovativen und sanften Art der Abdrucknahme begeistert sein.

Weitere Informationen unter: kulzer.de/i700

cara® i600*

IHR PERFEKTER EINSTIEG – MIT LEICHTIGKEIT: Ein Mausklick reicht aus und Sie übernehmen die volle Kontrolle über Ihren Scan! Der cara i600 bietet einen einfachen und leichten Einstieg in die digitale Abformung und ist seinem „großen Bruder“, dem cara i700, kaum unterlegen. Mit seinem frischen farblichen Design wird er zum Blickfang Ihrer Praxis.

Flexibel

Abnehmbares Kabel

Zügig & Präzise

Bis zu 35 FPS

Leicht

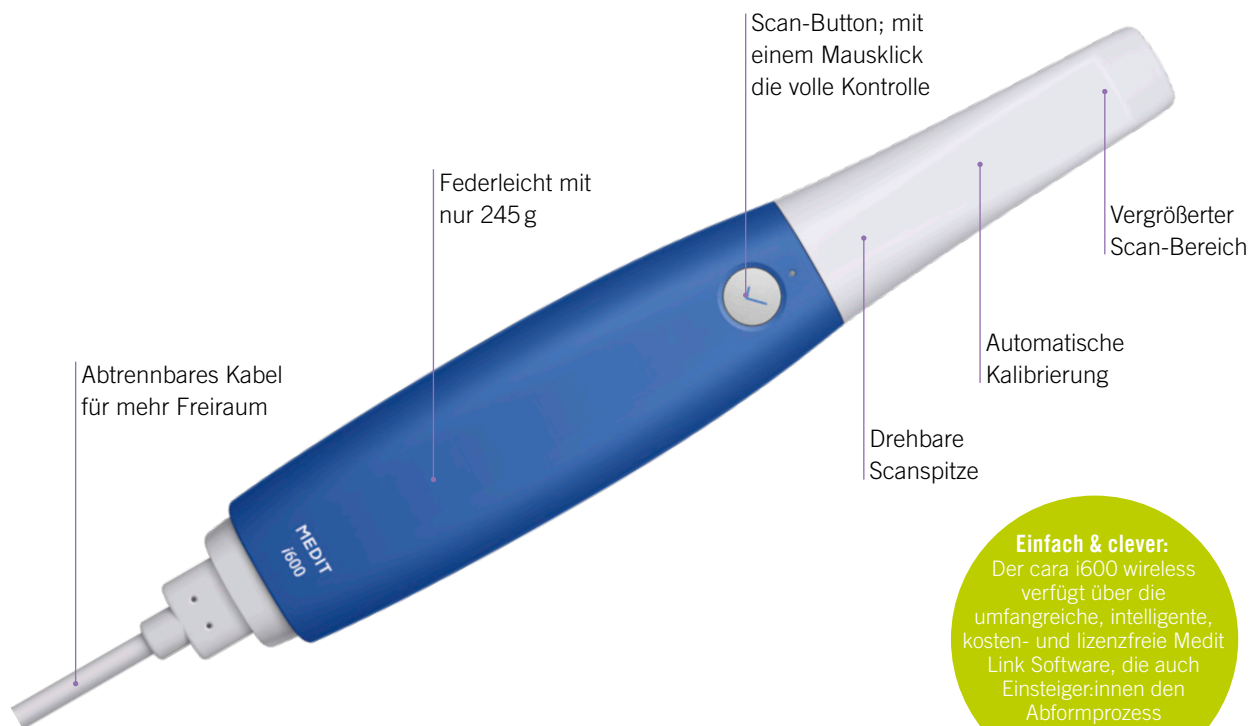
245 g

Blickfang

Farbiges Design

180°

Drehbare Scanspitze

**Einfach & clever:**

Der cara i600 wireless verfügt über die umfangreiche, intelligente, kosten- und lizenzfreie Medit Link Software, die auch Einsteiger:innen den Abformprozess komfortabel macht.

Akkurat und zügig: Hohe Geschwindigkeit und optimal gescannte Bilder ermöglichen ein **tadelloses und zügiges Scannerlebnis**; unabhängig von den PC-Spezifikationen. In lebhafter Genauigkeit überträgt der cara i600 Scandaten über das neue optische System, das auch beim cara i700 wireless Verwendung findet.

Federleichte Flexibilität: **245 Gramm** leicht bietet der cara i600 eine hervorragende Gewichtsbalance für zusätzlichen Komfort. Das **abnehmbare Kabel** sorgt zusätzlich für flexibles und komfortables Scannen.

Einfach smart: Übernehmen Sie mit nur einem Klick die volle Kontrolle über Ihren Scan. **Einfaches Plug & Scan**

mit einem einzigen Kabel für die direkte Verbindung mit einem PC. Profitieren Sie von den intelligenten Funktionen und Apps und machen Sie mit den **smarten Softwarelösungen** das Beste aus Ihren Scandaten!

Greifen Sie zu unserem durch und durch smarten i600. Egal, ob Sie in die Welt der digitalen Abdrucknahme einsteigen oder nach einem zusätzlichen Scanner suchen; der cara i600 ist Ihr perfekter Partner; von der einfachen Bedienung per Knopfdruck bis hin zu Softwareprogrammen, die das Scannen erleichtern.

Weitere Informationen unter: kulzer.de/i600

Wir machen technischen Fortschritt erlebbar – mit unseren IOS-Veranstaltungen und Webinaren

Das ganze Jahr über bieten wir IOS-Interessierten Webinare und Veranstaltungen zu aktuellen Trends und Themen rund um die digitale Abformung. Top-Referenten liefern Ihnen interessante Einblicke, wissenswerte Informationen

sowie hilfreiche Tipps & Tricks. Mit unserem Newsletter informieren wir Sie zudem aktuellen Trends, Produktinnovationen und natürlich zu unseren erstklassigen Veranstaltungen. Jetzt registrieren!

17. November 2023

It's Magic:
Scannen ohne Kabel!

Referent:

Dr. med. dent.
Eugen Becker

05. September 2023

Abformung 3.0:
Heute alles nur
noch digital?

Referent:

Univ.-Prof.
Dr. med. dent.
Bernd Wöstmann

11. Oktober 2023

cara i700 & cara Print
Qualitätszirkel von
Anwender zu Anwender:in.

Referenten:

Dr. med. dent.
Jens Nolte und
Thobias Weber

Zu den Webinaren



Zu den Veranstaltungen



Zur Newsletterregistrierung



Alle Webinare inkl. Anmeldelinks finden Sie auch online unter: kulzer.de/webinare


Alle Veranstaltungen finden Sie auch online unter: kulzer.de/zahnarztfortbildungen

**Sprechen
Sie uns an!**

Ihr Kontakt zu Kulzer

Ihre zuständigen Fachberater:innen sind für Sie da. Mit nebenstehenden QR-Code gelangen Sie schnell und unkompliziert zur Fachbersuchung. Einfach Ihre Postleitzahl eingeben und Ihr persönlicher Kontakt zu Kulzer wird Ihnen angezeigt.

kulzer.de/fachberater




Perfect Match – kombinierbar mit der ANALOGEN und DIGITALEN Abform-Technik.

RetraXil® – Neue, innovative Retraktionspaste.

Effiziente, gingivale Retraction in Perfektion. Mit höchsten Standards in Wirkung, Handhabung und Sicherheit – das ist RetraXil, die neue Retraktionspaste von Kulzer.

Dieses innovative Material spricht für sich!

Bestellen Sie das Starter Pack direkt mit dem Bestell-Coupon.



98%
Weiterempfehlungsrate
unter befragten
Zahnärzten*

Ihre Vorteile in der Anwendung:

- Elastische, fadenähnliche Retraktionspaste – kein Kräuseln, kein Abreißen, klebt nicht.
- Effektives Weichgewebsmanagement.
- Ökonomisches Arbeiten – stabile Spritze für die Mehrfachanwendung bei mehreren Patienten.
- Einfache und atraumatische Anwendung – dünnste Applikationskanüle am Markt.

„RetraXil wäre meine Wahl gegenüber den adstringierenden Kapsellösungen. Es ist benutzerfreundlicher und hinterlässt keine Rückstände.“*

„Ich war sehr zufrieden mit der Konsistenz der Paste. Lässt sich leicht und rückstandslos abwaschen und trocknet den Sulkus effizient.“*

* Kundenfeedback zu RetraXil: Basierend auf einer 12-Punkte-Umfrage unter Zahnärzten in verschiedenen Ländern – Daten liegen vor.

kulzer.de/retraxil

Perfekte Retraction mit RetraXil. Anwendbar für die analoge und digitale Abformtechnik.

Menge Artikel

	<p>RetraXil® Starter Pack 4 x 1 g RetraXil Spritze, 20 Kanülen, 2 x Aufdreihilfe, Arbeitskarte Art.-Nr. 6607 7159</p>		<p>Jetzt bestellen und testen</p>
--	--	--	---

* Es gelten die Preise Ihres Handelspartners. Lieferung und Rechnungsstellung erfolgt über Ihren Handelspartner.

Bitte liefern Sie über meinen Handelspartner (Namen und Ort angeben)

Bestellen Sie hier Ihr RetraXil® Starter-Pack:

per Fax an 06181 9689-3897

**oder per E-Mail an
aktionen@kulzer-dental.com**

oder direkt über QR-Code



Handelspartner	Ort
Praxis	
Name	
Straße/Hausnummer	
PLZ/Ort	Praxisstempel
E-Mail	
Datum/Unterschrift	

Mit meiner Unterschrift willige ich in die Speicherung und Verarbeitung meiner personenbezogenen Daten (Name, Adresse und E-Mail-Adresse) für Zwecke der Beratung durch die Kulzer GmbH ein. Wenn ich mich auf der Kulzer Webseite für Newsletter anmelde oder Informationen zu Produkten und Dienstleistungen anfordere, wird Kulzer meine personenbezogenen Daten unter Umständen dazu nutzen, die E-Mail-Aussendungen für mich zu optimieren und mir weitere Informationen per E-Mail zuzusenden. Falls ich hiermit nicht einverstanden sein sollte, kann ich dies jederzeit mitteilen, damit Kulzer meine personenbezogenen Daten entsprechend sperren bzw. löschen kann. Ich kann mich von den Mailings selbstverständlich jederzeit wieder abmelden.

Unbegrenzte Möglichkeiten:
Alle IOS-Modelle sind kompatibel mit den Systemen Microsoft Windows und Apple MacOS!



	cara i700 wireless*	cara i700*	cara i600*
Scan Technologie			
Scanbilder	bis zu 70 Bilder/Sekunde	bis zu 70 Bilder/Sekunde	bis zu 35 Bilder/Sekunde
Bildgebendes Verfahren	3D in motion Video Technologie 3D Vollfarb-Streaming-Aufnahme	3D in motion Video Technologie 3D Vollfarb-Streaming-Aufnahme	3D in motion Video Technologie 3D Vollfarb-Streaming-Aufnahme
Lichtquelle	LED	LED	LED
Anti-Beschlag Technologie	Adaptives Anti-Beschlag System	Adaptives Anti-Beschlag System	Adaptives Anti-Beschlag System
Genauigkeit			
Vollkiefer Scan	10,9µm ± 0,98	10,9µm ± 0,98	10,9µm ± 0,98
Handstück			
Abmessungen	313 x 44 x 47,4 mm	248 x 44 x 47,4 mm	248 x 44 x 47,4 mm
Gewicht	328 g (inkl. Spitze, Batterie)	245 g	245 g
Scanspitze R = Regular / S = Small			
Tip Abmessungen	R: 22,2 x 15,9 mm / S: 19 x 14,8 mm	R: 22,2 x 15,9 mm / S: 19 x 14,8 mm	R: 22,2 x 15,9 mm / S: 19 x 14,8 mm
Spiegel Winkel	45° – einfacher, distale Molaren zu scannen	45° – einfacher, distale Molaren zu scannen	45° – einfacher, distale Molaren zu scannen
Scanbereich	R: 15 x 13 mm / S: 11 x 9,7 mm	R: 15 x 13 mm / S: 11 x 9,7 mm	R: 15 x 13 mm / S: 11 x 9,7 mm
Autoklavieren (Angaben treffen für folgende Artikelnummern zu: #66096898 (Scanspitze S) und #66095954 (Scanspitze R).	bis zu 150 x 121 °C/30 min 134 °C/4 min (Pre-Vakuum) 135 °C/10 min (Gravity)	bis zu 150 x 121 °C/30 min 134 °C/4 min (Pre-Vakuum) 135 °C/10 min (Gravity)	bis zu 150 x 121 °C/30 min 134 °C/4 min (Pre-Vakuum) 135 °C/10 min (Gravity)
Umdrehbare Spitze um 180°	Ja	Ja	Ja
Spezieller Modus			
Remote Control Modus	Ja	Ja	Nein
UV-C Desinfektion	Ja	Ja	Nein
Verbindung			
Länge		2,0m/abnehmbar 2,5m optional erhältlich	2,0m/abnehmbar 2,5m optional erhältlich
Typ	Wireless USB 3.1 Gen1 (Wireless Hub)	USB 3.1 Gen1 (C Power Delivery)	USB 3.1 Gen1 (C Power Delivery)

Auszug aus dem umfangreichen Medit Link Software Angebot*: **Smart Scan Filtering:** entfernt unnötiges Weichgewebe / **Medit Ortho Simulation:** visualisiert mögliche Ergebnisse einer kieferorthopädischen Behandlung / **Smart Color Filtering:** reduziert Artefakte und erleichtert die Retraktion / **Medit Smile Design:** zeigt den Patienten:innen sein zukünftiges Lächeln / **Cloud-basierte Dienste:** stellt eine direkte Verbindung zu Ihrem Labor her / **Web Viewer & Case Talk:** verbessert Ihre Kommunikation mit Patienten und Labor / **Margin Line Creation:** generiert automatisch die Randlinie eines jeden Zahns / **Denture Scanning:** ermöglicht das Scannen von zahnlosen Patienten / **A.I. Scanbody & Abutment Matching:** passt Scanbodies und Abutments automatisch an und richtet sie aus / **Medit Crown Fit:** führt eine modellfreie Kronenanpassung durch / **Impression Scanning:** ermöglicht die Kombination eines Abdruckscans mit den intraoralen Daten / **Face Scan:** zeigt Ihren Patienten:innen ein umfassenderes Endergebnis.

*Stand Februar 2023, weiterführende Informationen erhalten Sie von unseren IOS-Spezialisten.



Ihr Abformprofi Kulzer

Ihr Praxis-Plus mit unserem weltklasse Kulzer-Service: Serviceleistungen weit über den Scanner hinaus!

Wir begleiten Sie auf Ihrem Weg in die Digitalisierung Ihrer Praxis – kompetent und verlässlich:

- Umfangreiche Supportpakete*
- Persönliche und fachkundige Beratung: Analyse Ihrer Praxisbedürfnisse bis hin zur technischen Ausstattung
- Installation und Einrichten des Gerätes in Ihrer Praxis
- Auf Anfrage Demo-Termine in Ihrer Praxis
- Bundesweite Unterstützung durch IOS-Kompetenzzentren
- Regelmäßige Hands-on-Veranstaltungen und Webinare zum Thema IOS

Supportpaket 1*

Das Installations- und Schulungspaket beinhaltet:

- Ersts Schulung und Inbetriebnahme
- Systemgrundlagen; Kalibration, Auftragsanlage,
- Scangrundlagen; Scanpfad am Praxisteam und Dental-Modell
- Nachsorgepaket optional wählbar

*Zu möglichen Kosten und weiteren Serviceoptionen informiert Sie Ihr zuständiger Kundenberater:in gerne. Für alle Serviceleistungen gelten zudem unsere Allgemeinen Service und Supportbedingungen.

Supportpaket 2*

Das IOS Remote Support Paket beinhaltet:

- Uneingeschränkten technischen Hotline-Support
- Zugang zur Anwender-Hotline – App Support (Application Support/Anwendungssupport), Unterstützung bei der Anwendung/Benutzung des fehlerfreien Gerätes (Hard-/Software) „fair use policy“
- Leihgerät; kostenfreies Ersatzgerät (Scanner) bei Defekt (nach Verfügbarkeit) für den Zeitraum der beauftragten Reparatur
- Laufzeit 12 Monate (keine automatische Verlängerung, jedoch auf Wunsch möglich)

Die Entscheidung für einen Intraoralscanner ist immer eine Investition für Ihren Erfolg in der Zukunft.



+ Ganz genau: Hohe Präzision für maximale Passgenauigkeit

Schnell, sicher und komfortabel zu passgenauem Zahnersatz; Präzises Erfassen der Mundsituation und Vermeidung aufwändiger Abformwiederholungen gegenüber der analogen Abformtechnik.



+ Kosten- und Zeitersparnis

Lohnt sich: Verschiedene Arbeitsschritte, wie z. B. die Auswahl des Abformlöffels, das Anmischen der Abformmasse und das Abwarten von Abbinde- und Desinfektionszeiten, lassen sich einsparen und ergeben damit Zeit- und Kostenvorteile. Das breite Behandlungsspektrum macht das digitalen Abformen zudem schnell zu einer lohnenden Investition.



+ Zack-Zack: Schneller Datenaustausch

Der Scanvorgang in der Praxis, wie auch der Datenaustausch der präzise erfassten Mundsituation Ihrer Patienten:innen mit Ihrem Labor*, gestalten sich schnell und komfortabel. Lange Wege zwischen Praxis und Labor gehören damit der Vergangenheit an.



+ Plus-Punkt: Angenehme Behandlung und bestmögliche Beratung

Scan-Verfahren bieten für alle Patienten:innen, aber gerade für Menschen mit starkem Würge- reiz, für Kinder (kleine Münder) und Angstpatienten einen spürbaren Behandlungskomfort. Weiteres Plus: Sie können Patientinnen und Patienten direkt am Bildschirm zeigen, welcher Zahnersatz ästhetisch und funktional am besten zu ihnen passt!

*Abhängig von vorhandenen digitalen Strukturen/Arbeitsweisen des jeweiligen Labors.

Kontakt in Deutschland

Kulzer GmbH
Leipziger Straße 2
63450 Hanau, Germany
info.dent@kulzer-dental.com